



Nombre: \_\_\_\_\_

## CONTESTA LAS PREGUNTAS

1. ¿Durante qué período vivió el brachiosaurus?
  - a. En el Jurásico inferior
  - b. En el Triásico superior
  - c. En el Cretácico inferior
  - d. Ninguna de las anteriores es correcta




2. ¿Cuándo fue el primer descubrimiento de un brachiosaurus?
  - a. En 1883
  - b. En 1900
  - c. En 1913
  - d. En 1983



3. ¿Cuánto medía y pesaba el brachiosaurus?
  - a. Medía unos 40 metros y pesaba unas 26 toneladas
  - b. Medía unos 26 metros y pesaba unas 40 toneladas
  - c. Medía unos 13 metros y pesaba unas 40 toneladas
  - d. Medía unos 40 metros y pesaba unas 13 toneladas

4. El brachiosaurus se alimentaba...
  - a. De pasto
  - b. De carroña
  - c. De las hojas altas de los árboles
  - d. De los animales que cazaba



5. Puede que el brachiosaurus comiese entre 200 y 400 kilogramos de materia vegetal diariamente.
  - a. Verdadero
  - b. Falso